

Пример программы мероприятия «Веселые старты»

Целевая аудитория:

- спортсмены этапа начальной подготовки.

Цель:

- ознакомление юных спортсменов с ценностями спорта и принципами честной игры.
- формирование “нулевой терпимости к допингу”.

План реализации:


- проведение интерактивных занятий с использованием методических рекомендаций РУСАДА.

Мы предлагаем темы, для иллюстрации которых Вы можете придумать игры, связанные с Вашим видом спорта:

- равенство и справедливость;
- роль правил в спорте;
- важность стратегии;
- необходимость разделения ответственности;
- гендерное равенство.

Также Вы можете воспользоваться следующими играми (которые основаны на рекомендациях ВАДА, сформулированных в пособии [«Sport values in every classroom»](#)).

1. Равенство и справедливость



Правила: все участники располагаются на разном расстоянии от корзины и пытаются попасть в неё мячиком, не двигаясь с места.

Цель: показать участникам важность проведения соревнований в равных для всех условиях.

Какие вопросы необходимо задать спортсменам:

- кто из участников оказался в более/менее выгодном положении?
- что необходимо изменить в правилах, чтобы сделать соревнования справедливыми и равными?



2 вариант

Правила: участники делятся на 2 команды. Каждой команде изначально дают разный спортивный инвентарь (мяч и обруч/теннисная ракетка или баскетбольный мяч и пляжный мяч). Первая пара участников, удерживая предмет (мяч, обруч и т.д.) одной рукой, бежит до конуса, обегает его и меняет руки удерживая предмет, затем возвращается к своей команде и передает предмет следующим игрокам.

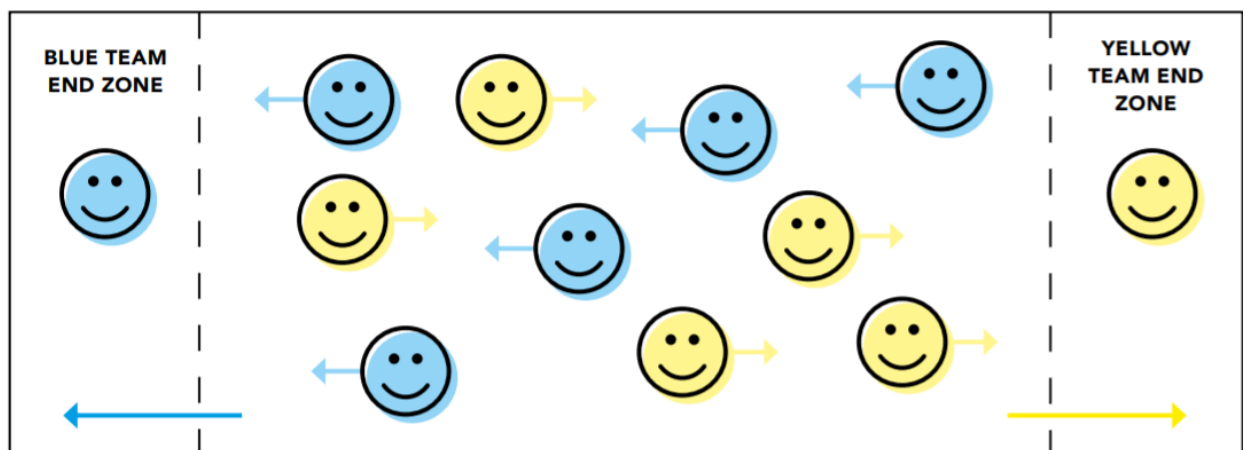
Цель: показать участникам важность проведения соревнований в равных для всех условиях.

Какие вопросы необходимо задать спортсменам:

- какая команда оказалась в более/менее выгодном положении?
- что необходимо изменить в правилах, чтобы сделать соревнования справедливыми и равными?

* можно повторить эстафету выбрав для команд уже одинаковый спортивный инвентарь.

2. Роль правил в спорте



Правила: игроки делятся на две команды, занимающие две противоположные стороны поля. Один из игроков всегда находится в зоне своей команды. Остальные члены обеих команд остаются в общей зоне (посередине площадки). Их задача – перенаправить игроку любым удобным способом, находящемуся в зоне их команды, наибольшее количество мячей.

Цель: показать необходимость наличия и соблюдения правил в спорте.

Какие вопросы необходимо задать спортсменам?

- как бы вы могли улучшить данную игру?
- какие правила необходимо добавить, чтобы сделать эту игру более равной (например, запретить перебрасывать мяч напрямую игроку, находящемуся в зоне команды)?

3) Ценности спорта

Заранее распечатать карточки со словами/словосочетаниями, которые относятся к **ценностям спорта** (честность, дружба, уважение, здоровье, воля к победе, смелость, работа над собой, справедливость, равенство, порядочность, успех, признание, солидарность,



мужество, решимость, сила воли, командный дух, правильное питание, распорядок дня (т.д.) и которые **противоречат ценностям спорта** (обман, допинг, оскорбление, ложь, скандал, унижение, победа любой ценой, высокомерие, наркотики и т.д.). Карточки могут быть как с одинаковыми словами для обеих команд, так и с разными (на усмотрение организатора).

Правила: выбрать из каждой команды по 10-12 человек. Участникам необходимо добежать до стола, выбрать карточку со словом, которое относится к **ценностям спорта** и вернуться с ней обратно в свою команду. Передать эстафету следующему участнику. По окончании эстафеты проверить у команд выбранные слова на предмет ценностей спорта.

Цель: объяснить участникам, что противоречит ценностям спорта.

Какие вопросы необходимо задать спортсменам?

- что не относится к ценностям спорта?
- почему допинг является негативным явлением в спорте?

** можно взять распечатанные слова в руки и наглядно показать.*

4) Финальная игра

Заранее распечатать буквы на листах А4, из которых нужно составить фразу “МЫ ЗА ЧЕСТНЫЙ СПОРТ !” (слово МЫ можно заменить названием вида спорта, например: “ТЕННИС ЗА ЧЕСТНЫЙ СПОРТ !”).

Правила: ведущий раздаёт участникам обеих команд по одному листу с буквой. За определенное время (30 сек-1 мин) они должны собрать одну общую фразу “МЫ ЗА ЧЕСТНЫЙ СПОРТ !”, выстроившись в **один** ряд. Когда участники соберут фразу, ведущий поздравляет участников игры (акцентируя свою речь на ценностях спорта) и делает общее фото (участники держат в руках буквы, сохраняя фразу).

Цель: объединить участников обеих команд по девизом “Мы за честный спорт !”.



Программа мероприятия на тему «Запрещённый список и ТИ»

Целевая аудитория:

- спортсмены всех уровней подготовки;
- персонал спортсменов (медицинский персонал, тренеры).

Цели:

- ознакомление с Запрещённым списком;
- формирование навыков по проверке препаратов с помощью специальных сервисов;
- обозначение риска, связанного с использованием БАДов;
- ознакомление с процедурой получения разрешения на ТИ.

Обязательные темы:

1. Принцип строгой ответственности
 - спортсмен несет ответственность за всё, что попадает в его организм.
2. Запрещённый список
 - критерии включения субстанций и методов в Запрещённый список;
 - отвечает любым двум из трех следующих критериев:
 - наносит вред здоровью спортсмена;
 - противоречит духу спорта;
 - улучшает спортивные результаты.
 - маскирует использование других запрещённых субстанций.
 - Запрещённый список обновляется как минимум 1 раз в год;
 - Запрещённый список публикуется на официальном сайте ВАДА, а русскоязычная версия – на официальном сайте РУСАДА.
3. Сервисы по проверке препаратов
 - list.rusada.ru
 - принципы проверки (вводить полное название препарата, обращать внимание на комментарии (запрещено всё время или только в соревновательный период, максимальная дозировка и т.д.)
4. Опасность БАДов
 - регулируются только Роспотребнадзором (в отличие от лекарственных препаратов, рынок которых контролируется Министерством здравоохранения);
 - менее строгие стандарты качества;
 - риск производственной халатности.
5. Оформление разрешения на ТИ
 - критерии получения разрешения на ТИ;
 - процедура подачи запроса (в какой орган, где найти бланк, как заполнить);
 - процедура рассмотрения запроса (каким органом, в какие сроки);
 - ретроактивное разрешение на ТИ.

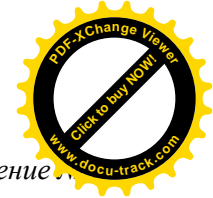
Рекомендованные источники:

Всемирный антидопинговый кодекс (ред. 1 января 2021 года)

Обзор основных изменений во Всемирном антидопинговом кодексе 2021

Запрещённый список (актуальная версия)

Общероссийские антидопинговые правила (утв. Министерством спорта РФ 24 июня 2021 г.)



Программа для родителей (1 уровень)

Целевая аудитория:

- родители учащихся общеобразовательных учреждений;
- родители спортсменов этапов начальной подготовки в учреждениях, осуществляющих подготовку спортивного резерва.

Направлена на:

- определение важности влияния среды на формирование антидопинговой культуры спортсмена;
- ознакомление родителей с действующими антидопинговыми правилами;
- формирование у родителей необходимых навыков для общения со спортсменами в «группе риска»;
- формирование у родителей необходимых навыков для соблюдения принципов антидопинговой безопасности.

План презентации/доклада (на основе презентации в Приложении №4):

- *определение допинга согласно Всемирному антидопинговому кодексу;*
- *виды нарушений антидопинговых правил;*
- *роль влияния среды на формирование антидопинговой культуры спортсмена;*
- *роль родителей в системе профилактики употребления допинга;*
- *группы риска;*
- *проблема допинга вне профессионального спорта;*
- *знакомство с онлайн-курсом rusada.triagonal.net;*
- *сервисы по проверке лекарственных препаратов на наличие в составе запрещенных субстанций;*
- *последствия допинга;*
- *деятельность Российского антидопингового агентства «РУСАДА».*

Рекомендованные источники:

Всемирный антидопинговый кодекс (ред. 1 января 2021 года)

Обзор основных изменений во Всемирном антидопинговом кодексе 2021

Запрещенный список (актуальная версия)

Общероссийские антидопинговые правила (утв. Министерством спорта РФ 24 июня 2021 г.)



Программа для родителей (2 уровень)

Целевая аудитория:

- родители спортсменов, принимающих участие в мероприятиях, входящих в Единый Календарный План.

Направлена на:

- определение важности влияния среды на формирование антидопинговой культуры спортсмена;
- ознакомление родителей с действующими антидопинговыми правилами;
- ознакомление с видами ответственности персонала за нарушение антидопинговых правил;
- ознакомление родителей с информацией о пулах тестирования и системе ADAMS;
- раскрытие этапов процедуры допинг-контроля;
- ознакомление с актуальной версией Запрещенного списка и сервисом по проверке лекарственных препаратов;
- ознакомление с порядком получения разрешения на ТИ;
- формирование у родителей необходимых навыков для общения со спортсменами в «группе риска»;
- формирование у родителей необходимых навыков для соблюдения принципов антидопинговой безопасности.

План презентации/доклада (на основе презентации в Приложении №6):

- *актуальные документы в сфере антидопингового законодательства;*
- *определение допинга согласно Всемирному антидопинговому кодексу;*
- *виды нарушений антидопинговых правил;*
- *профессиональное сотрудничество с персоналом спортсмена, отбывающим дисквалификацию за нарушение антидопинговых правил.*
- *ответственность спортсмена и персонала спортсмена за нарушение антидопинговых правил;*
- *сервисы по проверке лекарственных препаратов на наличие в составе запрещенных субстанций;*
- *процедура допинг-контроля;*
- *пулы тестирования и система ADAMS;*
- *правила оформления запросов на терапевтическое использование (ТИ).*

Рекомендованные источники:

Всемирный антидопинговый кодекс (ред. 1 января 2021 года)

Обзор основных изменений во Всемирном антидопинговом кодексе 2021

Запрещенный список (актуальная версия)

Общероссийские антидопинговые правила (утв. Министерством спорта РФ 24 июня 2021 г.)